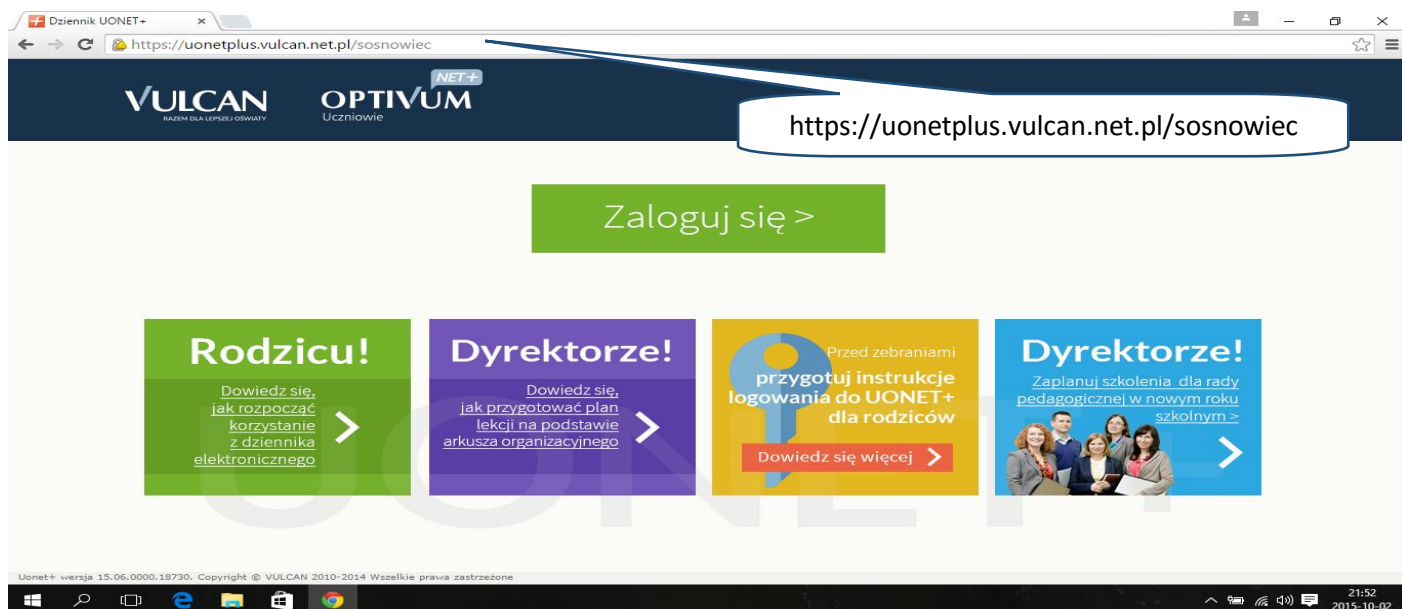


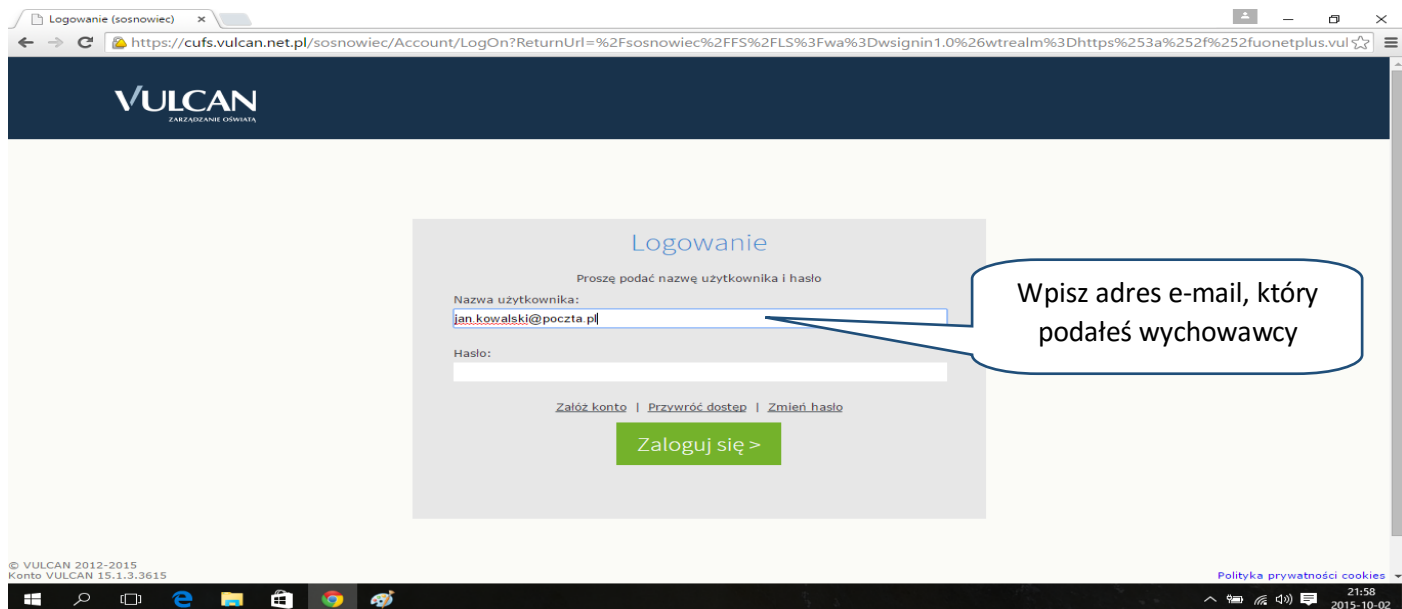
E-dziennik VULCAN UONET+

Instrukcja pierwszego logowania i odzyskiwania hasła

1. Adres dziennika elektronicznego: <https://uonetplus.vulcan.net.pl/sosnowiec>. Wpisz go w przeglądarce. Wyświetli się powitalna strona systemu.



2. Kliknij link „Zaloguj się” – wyświetli się panel Logowanie, następnie wpisz adres e-mail, który podałeś wychowawcy oraz kliknij link: „Przywróć dostęp”.



3. W panelu „Przywracanie dostępu” ponownie wpisz swój adres e-mail, zaznacz opcję "Nie jestem robotem", a następnie kliknij przycisk "Wyślij wiadomość".

Jeśli po kliknięciu opcji "Nie jestem robotem" rozwinie się okienko weryfikacji, wykonaj polecane czynności (np. przepisz kod z obrazka) i kliknij przycisk "Zweryfikuj".

Przywracanie dostępu

Podaj swój adres e-mail, potwierdź autentyczność operacji i naciśnij przycisk "Wyślij wiadomość".
Na podany adres e-mail system wyśle wiadomość zawierającą dalsze instrukcje.

Mechanizm zabezpieczający przeciwko robotom i robakom internetowym może poprosić Cię o dodatkowe potwierdzenie. Postępuj zgodnie ze wskazówkami na ekranie.

Adres e-mail:
jan.kowalski@poczta.pl

✓ Nie jestem robotem reCAPTCHA
Prywatność - Warunki

Wyślij wiadomość >

© VULCAN 2012-2015
Konto VULCAN 15.1.4.3690

Polityka prywatności cookies 17:19
2015-10-17

4. Po kliknięciu „Wyślij wiadomość” pojawi się panel „Podsumowanie operacji”. Proszę sprawdzić skrzynkę poczty elektronicznej i postępować zgodnie ze wskazówkami zapisanymi w wiadomości (tytuł wiadomości to: **Centralny Rejestr Użytkowników VULCAN**). Wiadomość zawiera dalsze instrukcje uzyskania dostępu do systemu.

Podsumowanie operacji

Wysłano wiadomość na zapisany w systemie adres e-mail. Wiadomość zawiera dalsze instrukcje uzyskania dostępu do systemu. Proszę sprawdzić skrzynkę poczty elektronicznej i postępować zgodnie ze wskazówkami zapisanymi w wiadomości.

W szczególnych przypadkach konfiguracji usługi poczty elektronicznej wiadomość może zostać potraktowana jako niechciana lub zostać zablokowana przez jakiś inny mechanizm filtrowania treści. W takim przypadku należy sprawdzić wszystkie możliwe foldery poczty przychodzącej, począwszy od skrzynki odbiorczej a skończywszy na folderach z wiadomościami odfiltrowanymi.

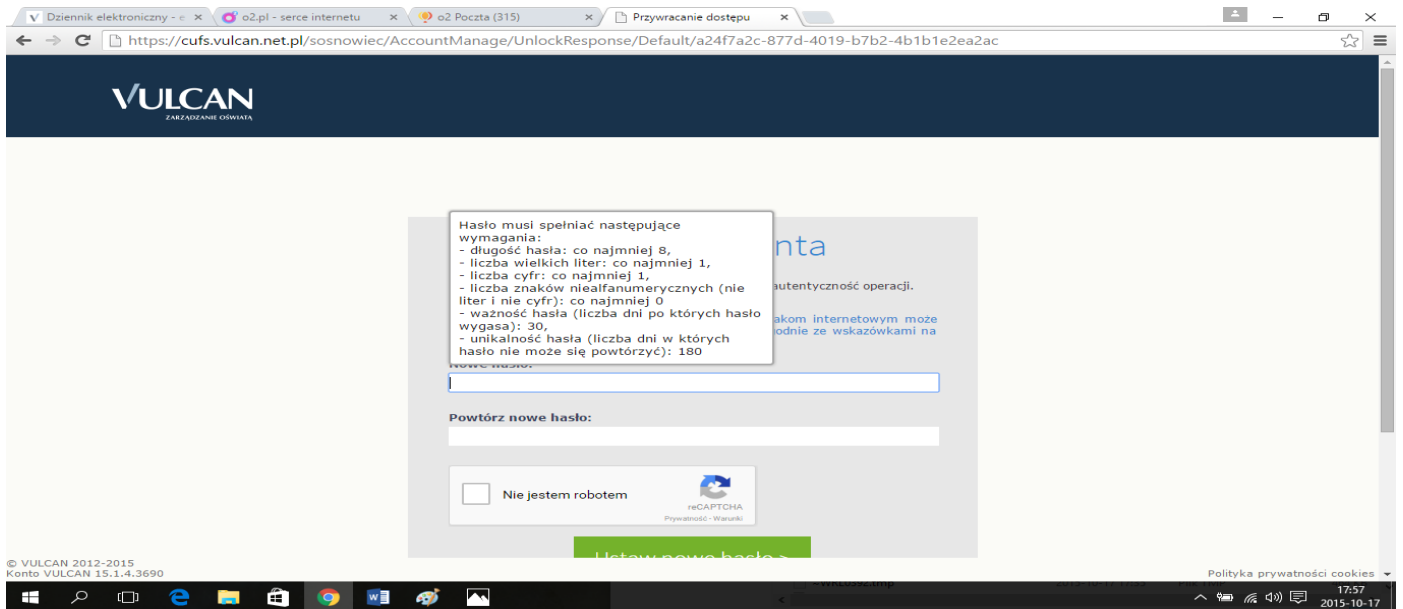
71 757 29 29 cok@vulcan.edu.pl www.vulcan.edu.pl

© VULCAN 2012-2015
Konto VULCAN 15.1.4.3690

Polityka prywatności cookies 17:40
2015-10-17

5. W oknie "Aktywacja konta" w polach "Nowe hasło" oraz "Powtórz nowe hasło" wprowadź swoje hasło, stosując się do podpowiadanych wymagań. Zaznacz opcję "Nie jestem robotem" i kliknij przycisk "Ustaw nowe hasło".

Wymagania co do hasła: co najmniej 8 znaków, co najmniej 1 wielka litera, co najmniej 1 cyfra.
Hasło wygasa po 30 dniach oraz po 180 dniach hasło może się powtórzyć.



6. Od tego momentu możesz logować się do systemu, korzystając z adresu e-mail i ustalonego przez siebie hasła.

Pamiętaj, iż instrukcja dotyczy nowych użytkowników rejestrujących się w systemie oraz użytkowników, którzy zapomnieli hasła.

Życzymy udanej współpracy !!!